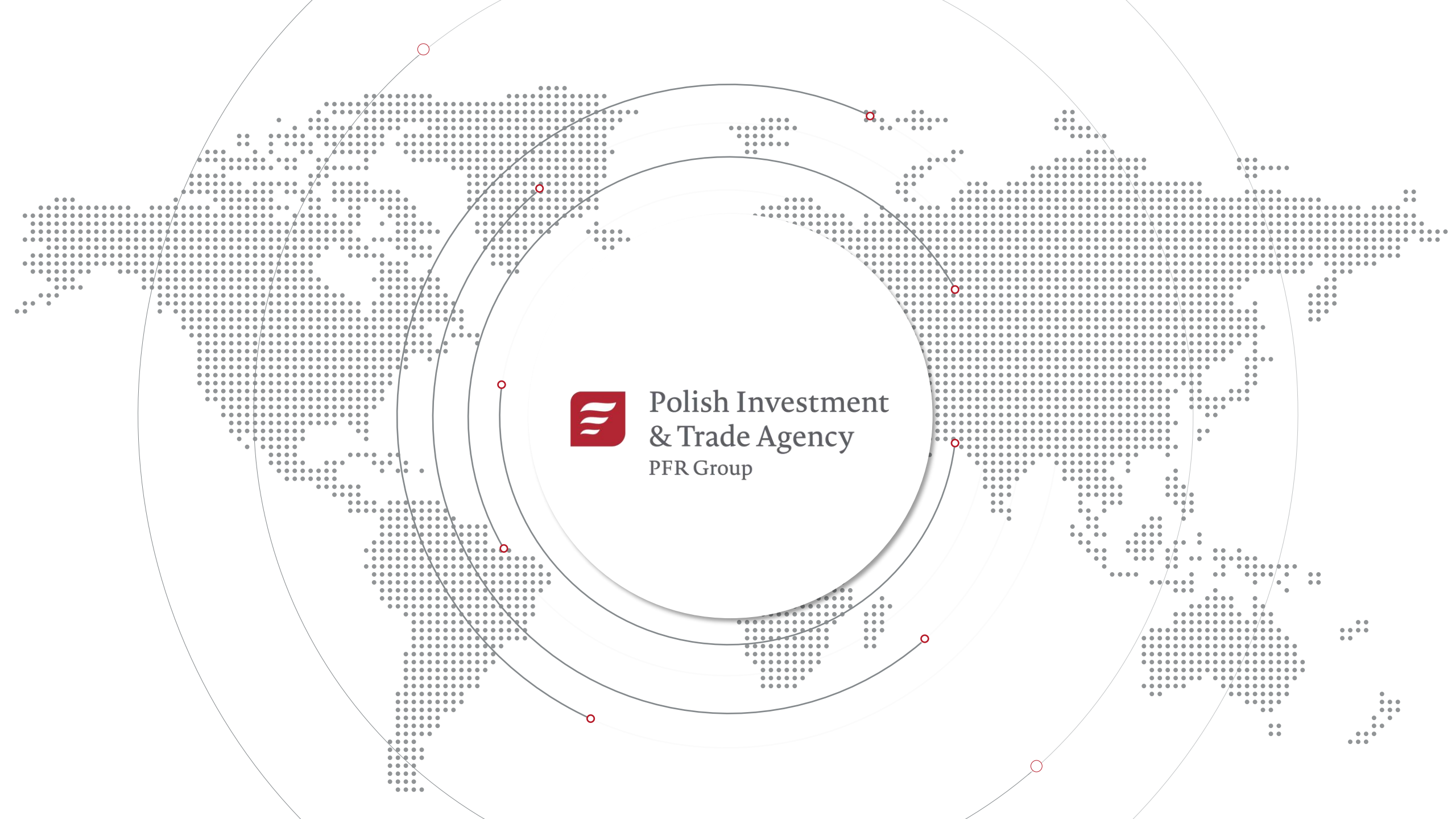




Polish Investment
& Trade Agency
PFR Group



Zainwestuj w Polsce

Klimat inwestycyjny. Wsparcie Ukrainy.

Pomoc publiczna

Centrum Inwestycji

Jak wspieramy Inwestorów?

Współpraca ze
Specjalnymi Strefami
Ekonomicznymi



Ułatwianie kontaktów z
władzami lokalnymi i
centralnymi



Udzielanie informacji o
formach finansowania ze
środków publicznych



Wsparcie w budowie
partnerstwa w B+R oraz
centrami innowacji



Doradztwo lokalizacyjne;
internetowa baza
nieruchomości
inwestycyjnych



Wprowadzenie do start-
upów, dostawców
technologii, organizacja
spotkań B2B





praca z siecią **ponad 150 ekspertów** w dziedzinie handlu i inwestycji, zlokalizowanych w Polsce i zagranicą



znajomość 12 języków obcych: angielski, chiński, niemiecki, hiszpański, włoski, portugalski, francuski, rosyjski, japoński, czeski, słowacki



ponad 1 200+ ofert w bazie ofert inwestycyjnych (działki, hale i przestrzeń biurowa)

211

obecnie aktywnych projektów

25+

lat doświadczenia we wspieraniu bezpośrednich inwestycji zagranicznych w Polsce

1000+

projektów zrealizowanych w Polsce

30

mld EUR

łącna szacunkowa wartość zakończonych projektów, w ramach których deklarowano utworzenie ponad 225 tys. nowych miejsc pracy



Obecnie obsługiwane projekty wg kraju pochodzenia inwestorów



Białoruś (45)



USA (30)



Korea Płd. (10)



Polska (29)



Niemcy (20)



Chińska Republika
Ludowa (12)

Obecnie obsługiwane projekty wg branży



BSS (54)



motoryzacyjna (17)



elektromobilność (16)



Żywnościowy (17)



Inna (15)



R&D (13)

Polska – dlaczego warto zainwestować



5. najludniejszy kraj w UE (38 mln mieszkańców)

Największy kraj w regionie



14 miast powyżej 200 tys. mieszkańców



1,42 mld dol. PKB (wg parytetu siły nabywczej)



54.2% stosunek zadłużenia do PKB



37 502 dol. PKB na mieszkańca (wg parytetu siły nabywczej)



116,67 mld dol. wartość dodana w przemyśle przetwórczym (2021)



285,8 mld dol. całkowita wartość eksportu



24,8 mld dol. wartość napływu BIZ (2021)



60% wkład eksportu w PKB (2021)



269 mld dol. wartość pozycji BIZ (2021)
17% PKB



Waluta:

złoty polski (PLN)

1 EUR ~ 4,84 PLN

1 USD ~ 4,89 PLN



Stawki podatków:

CIT 19% (stawka bazowa), 9%, 5%

VAT 23% (stawka bazowa), 8%, 5%, 0%

PIT 12%, 32%





Nieprzerwany wzrost

Najwyższa stopa wzrostu wśród krajów OECD w l. 1990 -2019

Bez recesji od 1991 r.



Największy rynek pracy i produktów w regionie

Ponad 40% całkowitego PKB i zasobu pracy w Europie Środk.-Wsch.



Transparentność

Pierwsze miejsce w regionie w Transparency International Corruption Index



Probiznesowy klimat

40. miejsce w rankingu Doing Business (lider w regionie)
2. najmniej klin podatkowy dla kosztów pracy w regionie – 35,6% (poniżej średniej dla OECD)



Stabilna, silna gospodarka

Maksymalny wynik za stabilność makroekonomiczną w Globalnym Raporcie Konkurencyjności



Przyciąganie BIZ

3. miejsce w UE pod względem wartości nowych projektów greenfieldowych (2018)

Jedna trzecia całego zasobu BIZ w regionie



Rozwinięta infrastruktura

1. miejsce w regionie w kategoriach Połączenia lotnicze oraz Jakość infrastruktury drogowej (Globalny Raport Konkurencyjności)



Konkurencyjne miasta

Europejskie Miasta Przyszłości (fDi Intelligence):

Warszawa: 7. miejsce (przed Berlinem i Sztokholmem)

Kraków: 2. w UE w kategorii Otoczenie przyjazne dla biznesu wśród Dużych Miast

Najważniejsze branże

Dojrzałe środowisko gospodarcze



Motoryzacja i elektromobilność

- **253 000** zatrudnionych
- **10,5%** udział w wartości dodanej przemysłu
- **1000+** firm motoryzacyjnych
- **Hub produkcyjny sektora e-mobility**



Branża lotnicza

- **40 000** zatrudnionych
- **140** firm lotniczych
- Silne **klastry lotnicze**



Usługi dla biznesu

- **307 000** zatrudnionych
- **1 400** centrów BSS
- **43%** wzrost zatrudnienia w ciągu ostatnich 4 lat



Badania i rozwój

- **170 000** zatrudnionych
- **40%** wzrost zatrudnienia w ciągu ostatnich 5 lat



Przetwórstwo spożywcze

- **397 000** zatrudnionych
- **11,3%** polskiego PKB
- **27 mld EUR** wartość eksportu



Elektronika i AGD

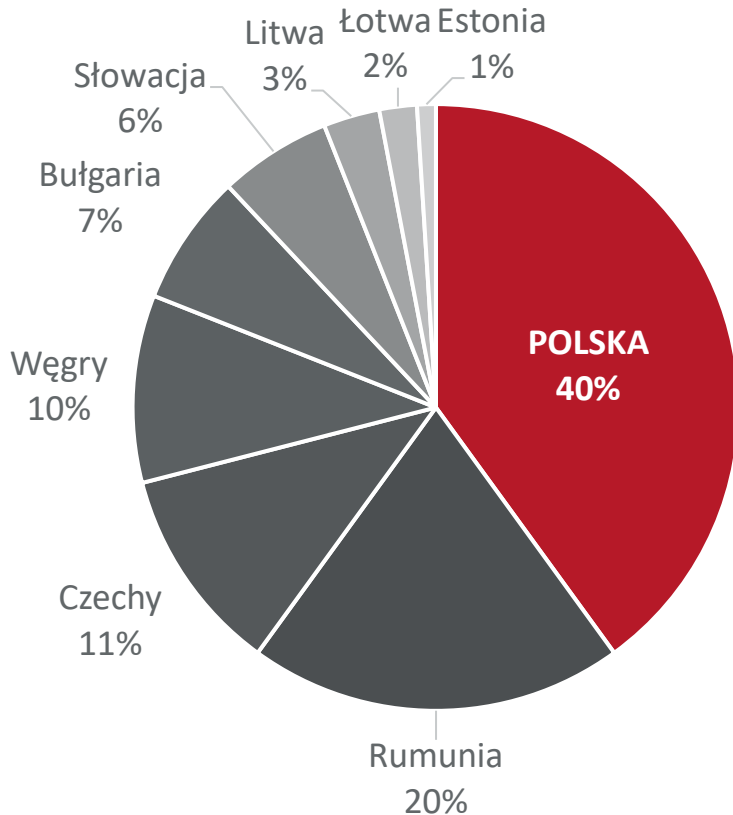
- **100 000** zatrudnionych
- **14,2 mld EUR** wartość sprzedaży
- **Nr 1** w produkcji dużego sprzętu AGD w UE



Zasoby ludzkie



Ludność krajów regionu



Największy kraj

Europy Środkowo-Wschodniej



Ludność **38,4 mln**

(5. miejsce w UE)



60% populacji mieszka w miastach



23 mln mieszkańców w wieku produkcyjnym



39 Liczba miast z liczbą mieszkańców powyżej 100,000



Szkolnictwo wyższe

Najważniejsze uczelnie wraz z liczbą studentów



- Uniwersytet Gdański – 16 494
- Politechnika Gdańska – 19 151
- Uniwersytet Morski w Gdyni – 5 181



- Uniwersytet Szczeciński – 13 048
- Zachodniopomorski Uniwersytet Technologiczny – 8 809



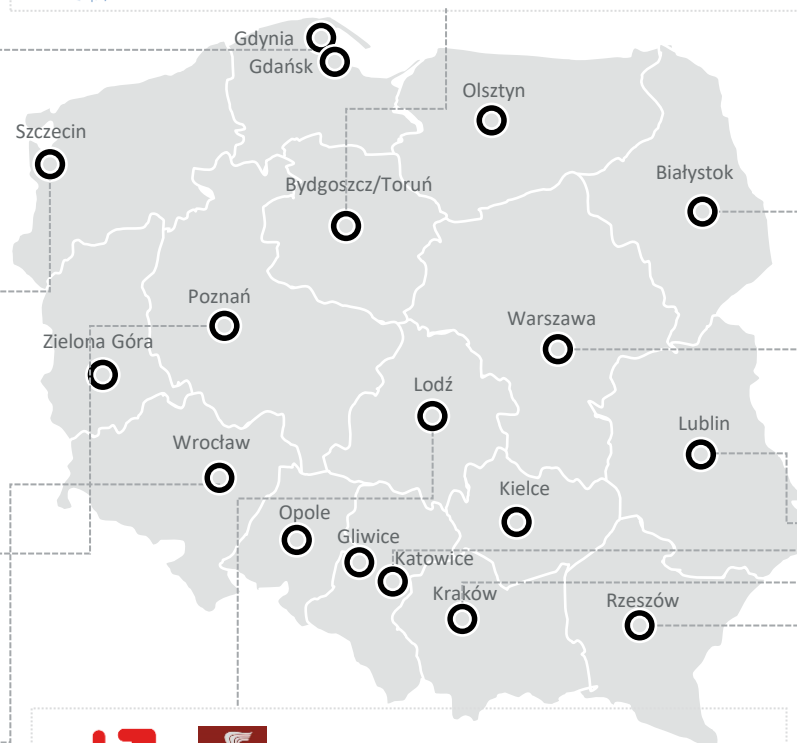
- Uniwersytet Adama Mickiewicza – 38 411
- Politechnika Poznańska – 16 504
- Uniwersytet Ekonomiczny w Poznaniu – 8 443
- Uniwersytet Medyczny w Poznaniu – 7 609



- Uniwersytet Wrocławski – 26 418
- Politechnika Wroclawska – 26 066
- Uniwersytet Ekonomiczny we Wrocławiu – 11 108



Uniwersytet Mikołaja Kopernika – 23 755



- Uniwersytet Łódzki – 29 636
- Politechnika Łódzka – 15 787



Uniwersytet Rzeszowski – 17 302



Politechnika Białostocka – 6 086



- Uniwersytet Warszawski – 44 034
- Politechnika Warszawska – 26 584
- Szkoła Główna Handlowa – 11 805
- Warszawski Uniwersytet Medyczny – 9 842
- Polsko-Japońska Akademia Technik Komputerowych – 4 726



UMCS Uniwersytet Marii Curie-Skłodowskiej – 21 269



- Uniwersytet Śląski – 22 224
- Politechnika Śląska – 19 289



- Uniwersytet Jagielloński – 37 636
- Akademia Górniczo-Hutnicza – 25 299


Lokalizacja i infrastruktura

Dogodne położenie w sercu Europy

Łatwy dostęp do rynków wschodnich i zachodnich


 **4** Paneuropejskie korytarze transportowe

 **41** Intermodalnych terminali przeładunkowych (6 morskich, 35 lądowych)


 **2** Transeuropejskie Sieci Transportowe TEN-T
(transport drogowy i kolejowy)

- Korytarz Bałtyk - Adriatyk
- Korytarz Bałtyk - Morze Północne

 Połączenie z chińskim Chengdu (**Nowy Jedwabny Szlak**)

 Dynamiczny rozwój sieci dróg szybkiego ruchu

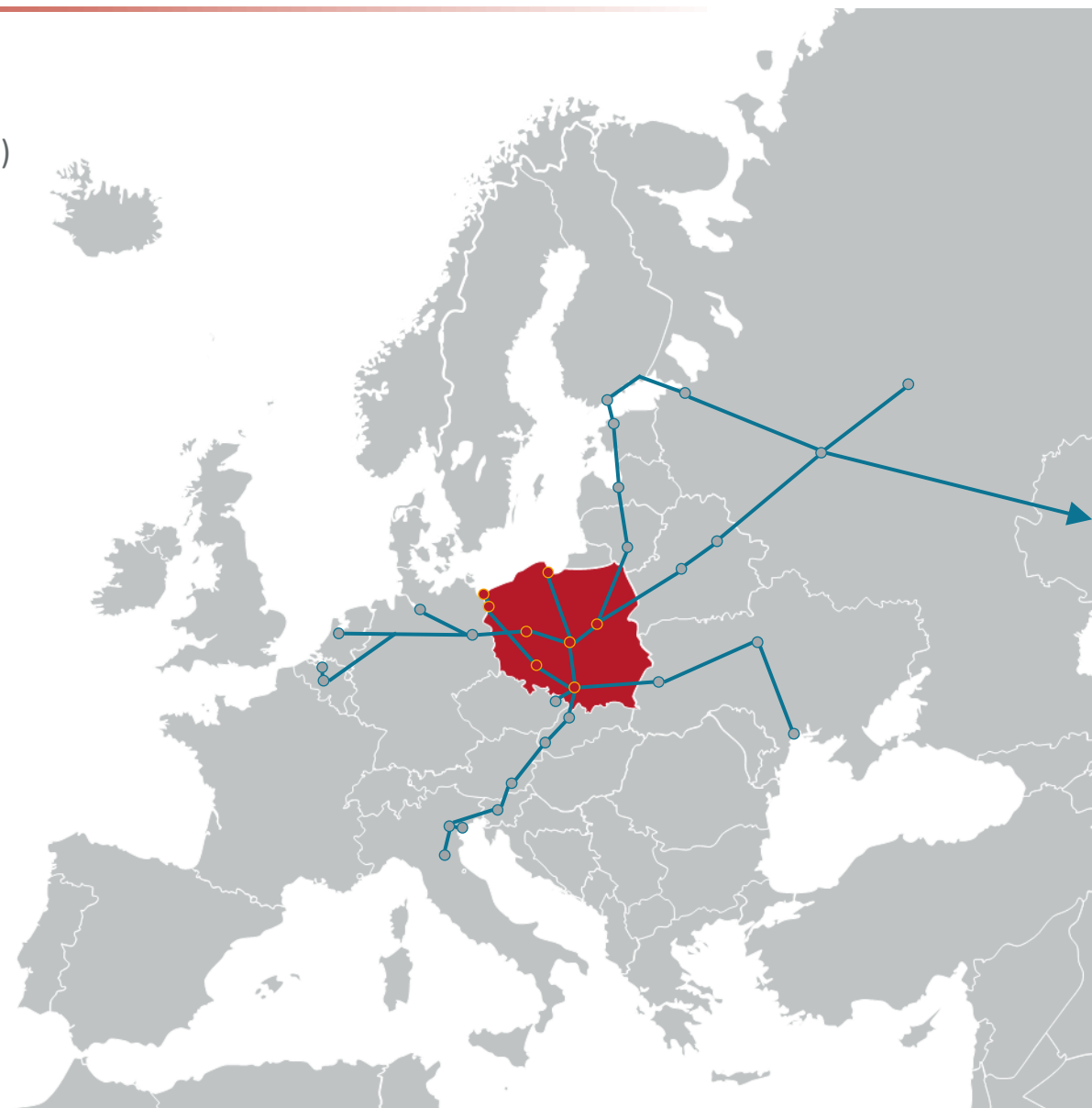
- **5. najdłuższa sieć dróg szybkiego ruchu** w Europie
- **1 263,7 km** autostrad i dróg ekspresowych w budowie

 Regionalny węzeł transportu lotniczego

- **16,6 mln pasażerów** w 2021 r
- **13** lotnisk obsługujących loty europejskie
- **4** lotnisk obsługujących główne trasy międzykontynentalne

 Dostęp dla transportu morskiego

- **4** główne porty morskie
- **96,7 mln ton** obrotu cargo w 2021 r.
- **Głębokowodny Terminal Kontenerowy** w Gdańsku



Dogodne położenie w sercu Europy

Łatwy dostęp do rynków wschodnich i zachodnich



31,5 mld EUR przeznaczonych na rozbudowę infrastruktury drogowej na l. 2014-2025



Ukończono budowę **63%** planowanych autostrad i dróg ekspresowych



ok. 1263,7 km dróg ekspresowych i autostrad w budowie



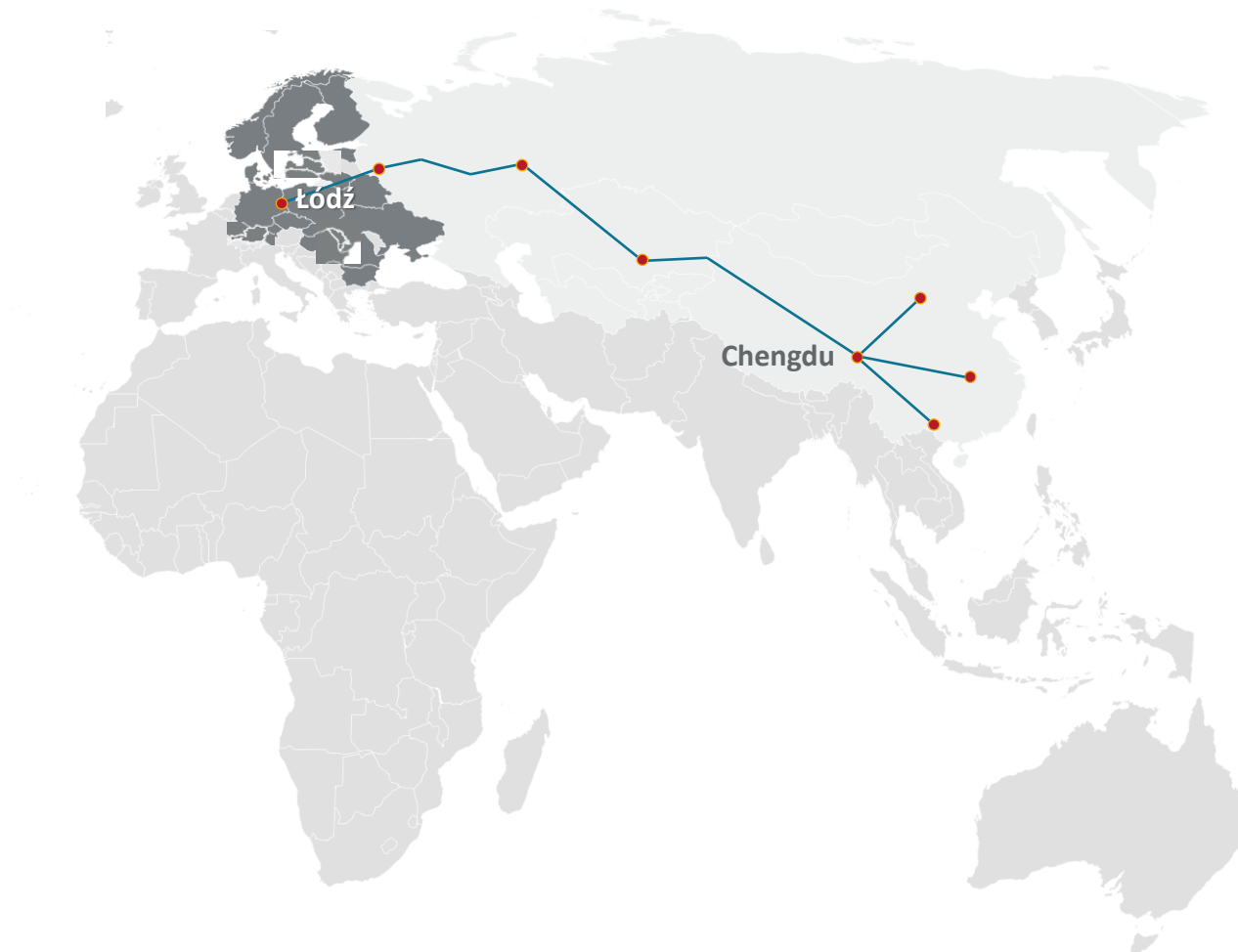
Polska ma **piątą najdłuższą sieć dróg szybkiego ruchu** w Europie (**1754 km** autostrad, **2878 km** dróg ekspresowych)

Wybrana infrastruktura logistyczna (wrzesień 2022 r.)



Nowoczesna sieć kolejowa

Ruch towarowy i połączenie z Chengdu (*Nowy Jedwabny Szlak*)



236 mln ton przetransportowanych koleją w 2019 r. – **2. najwyższa praca przewozowa** transportu kolejowego w UE

Połączenie z Chengdu w Chinach
(Nowy Jedwabny Szlak):



Czas podróży: 14-16 dni



Częstotliwość: 3 pociągi na tydzień



Fracht kontenerowy (FCL i LCL)

Kierunki docelowe

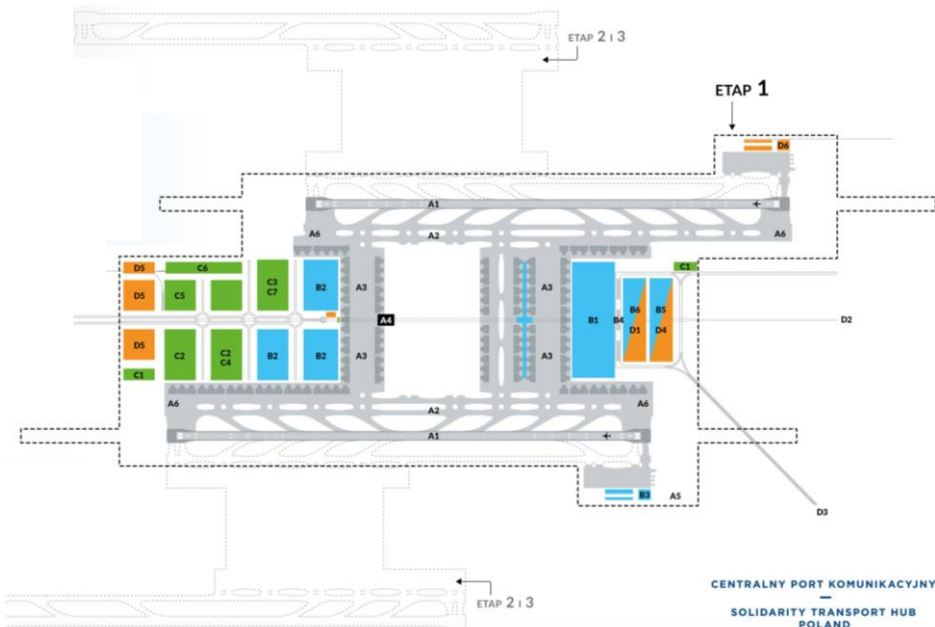
Polska

Łódź, Warszawa,
Małaszewicze (PL/BY),

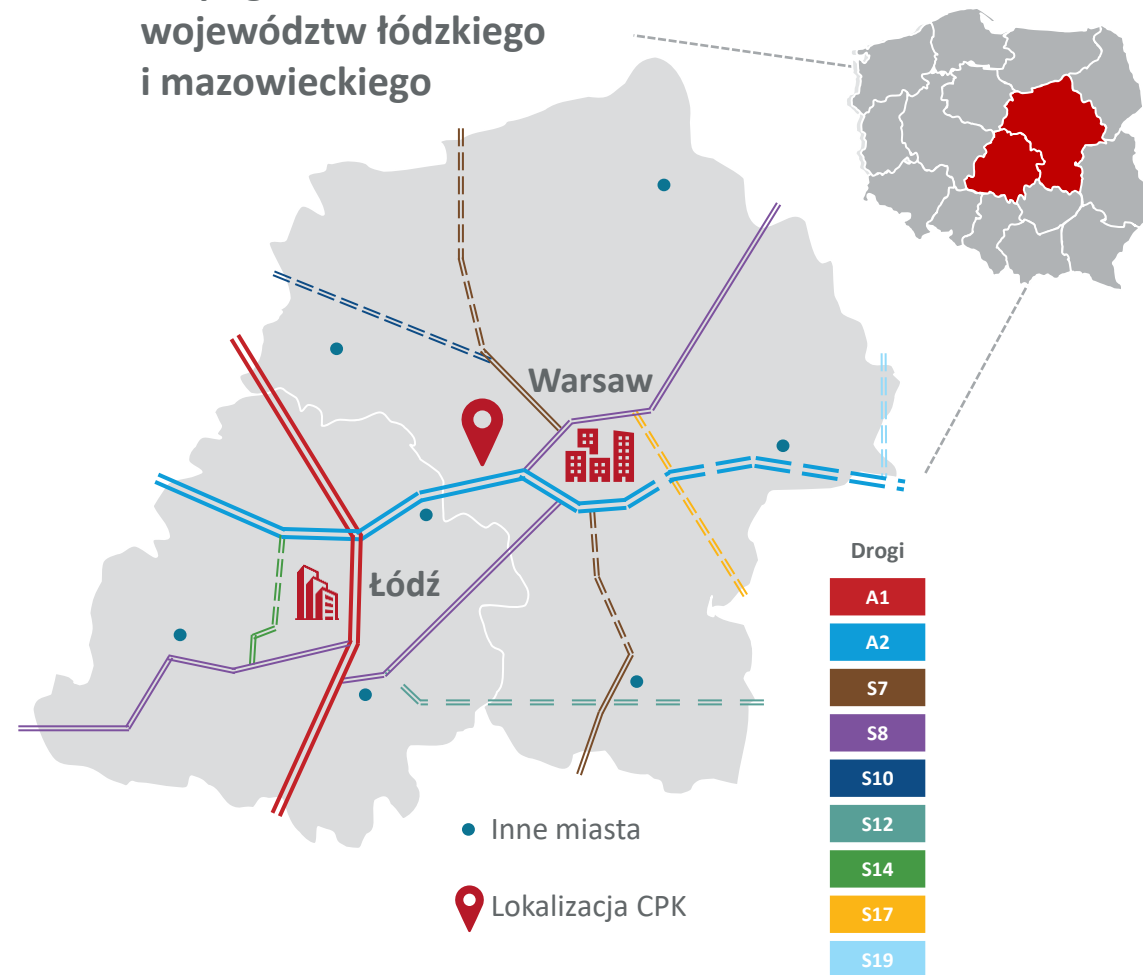
Chiny

Chengdu, Szanghaj,
Changchun, Shenyang





Na pograniczu
województw łódzkiego
i mazowieckiego





96,7 mln ton obrotu towarowego w 2021 r.
9,2% przyrost rok do roku



Głębokowodny Terminal Kontenerowy w Gdańsku Świnoujście
- roczna wydolność przeładunkowa **4,5 mln TEU**



6 intermodalnych morskich terminali przeładunkowych
(morsko-drogowych/morsko-kolejowych)

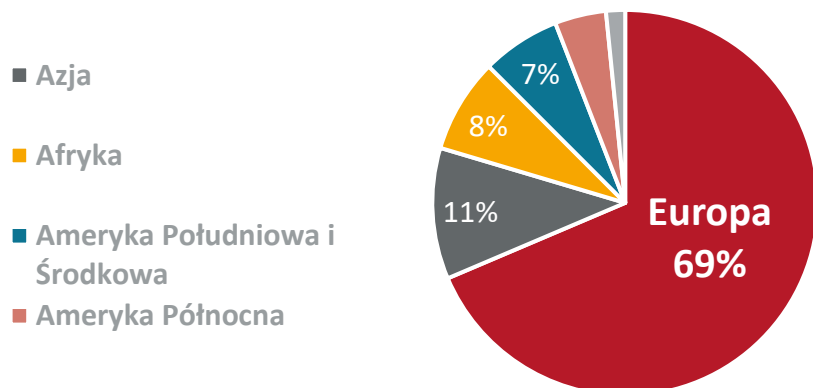

PORT SZCZECIN-ŚWINOUJŚCIE

Świnoujście
Police
Szczecin

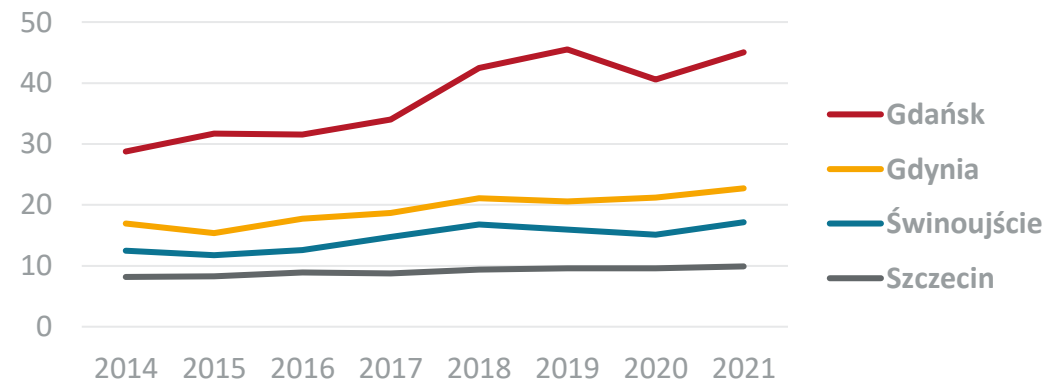
Gdynia
Gdańsk

**PORT
GDAŃSK**









Obrót ładunków wg portu pochodzenia, w % całkowitego obrotu



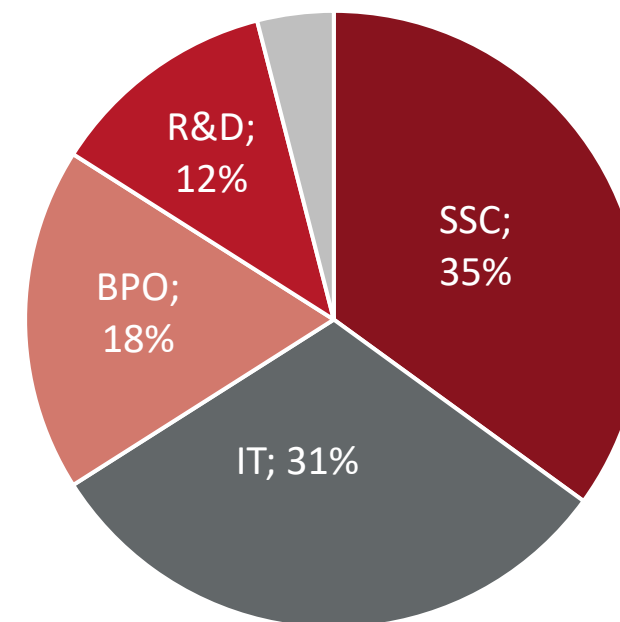
Roczny obrót ładunków wg portu docelowego, w mln ton



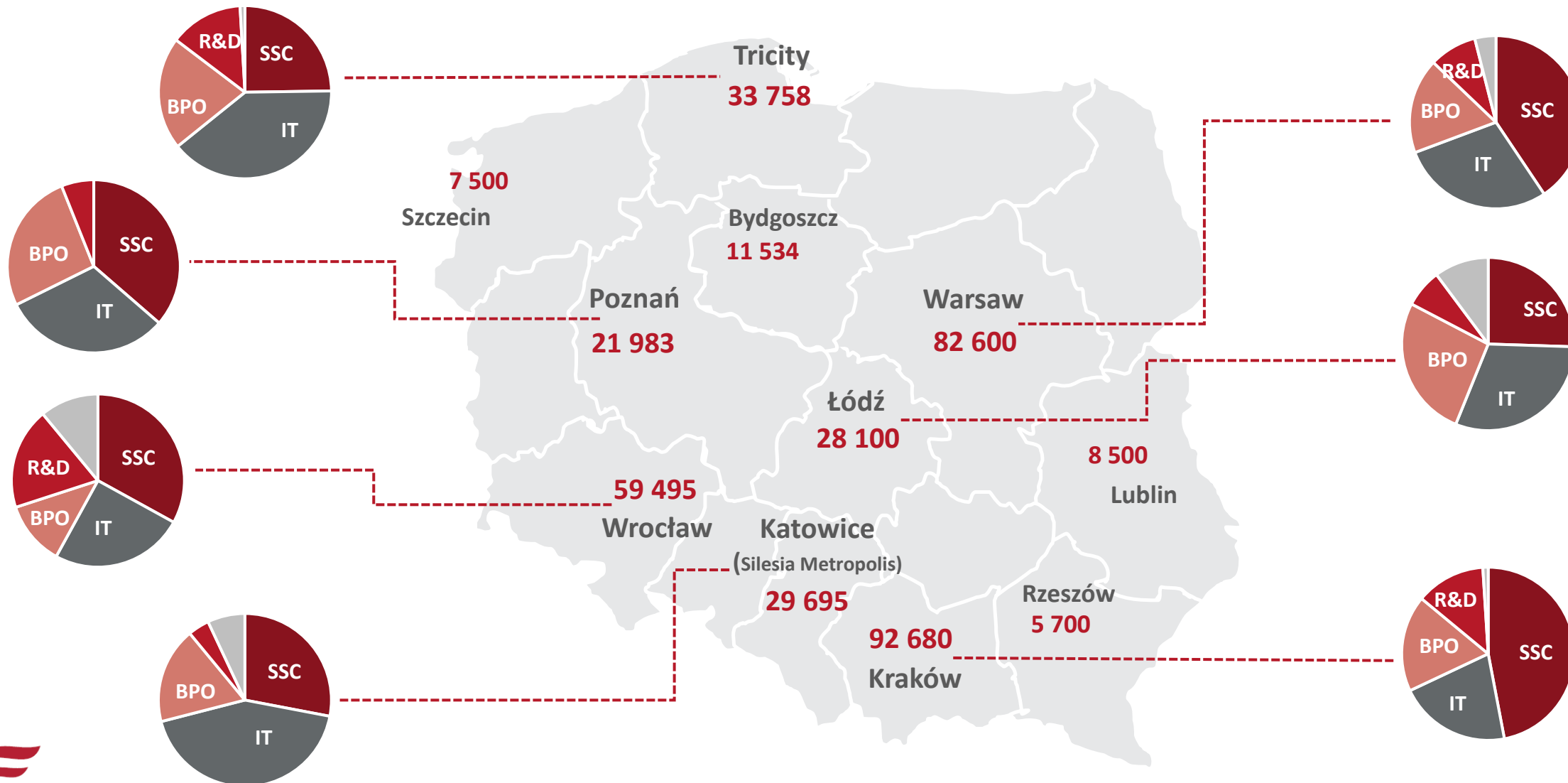
Silny sektor BSS/SSC

- 400 000**  Liczba zatrudnionych w sektorze BSS
- 235**  Średnie zatrudnienie w centrum BSS
- 11,6%**  Przyrost zatrudnienia (rok do roku)
- 12%**  Udział obcokrajowców w liczbie zatrudnionych
- 38**  Liczba języków, w których świadczone są usługi
- 1 700**  Centrów Usług Wspólnych (SSC)
- 7**  Lokalizacji BSS z liczbą co najmniej 10 tys. pracowników w branży

Całkowite zatrudnienie
wg rodzaju centrum usług

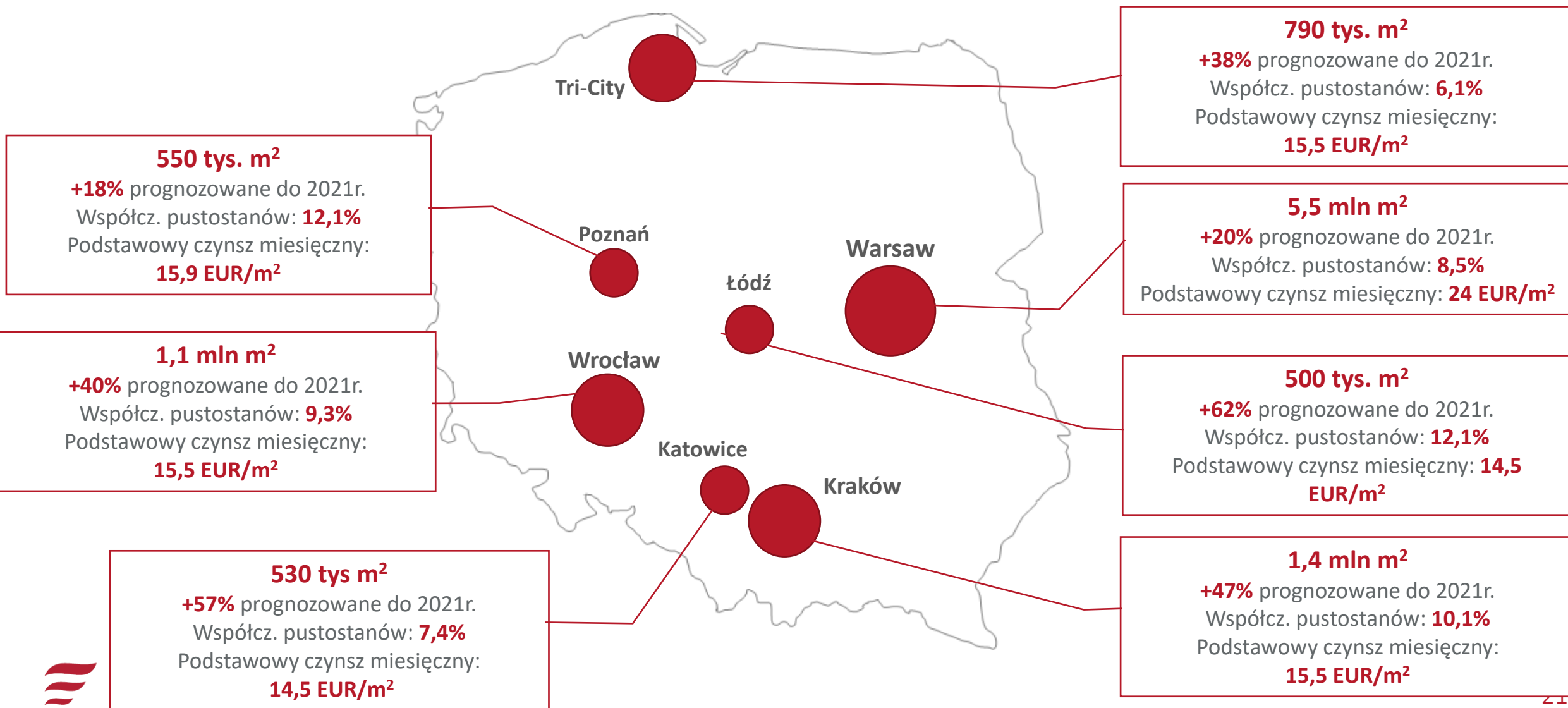


Najważniejsze lokalizacje – struktura zatrudnienia



Powierzchnia biurowa w największych miastach

Dostępna powierzchnia i prognoza wzrostu



Wsparcie Ukrainy



Polska jako bezpieczna przystań

Wielowymiarowe wsparcie PAIH od czasu kryzysu na Ukrainie



Poland Business Harbour

Wsparcie dla przedsiębiorców rozważających przeniesienie działalności do Polski



Dedykowany zespół do obsługi przerwanych łańcucha dostaw



Poland Business Harbour

Dedykowany zespół do relokacji biznesowej firm z Ukrainy i Białorusi

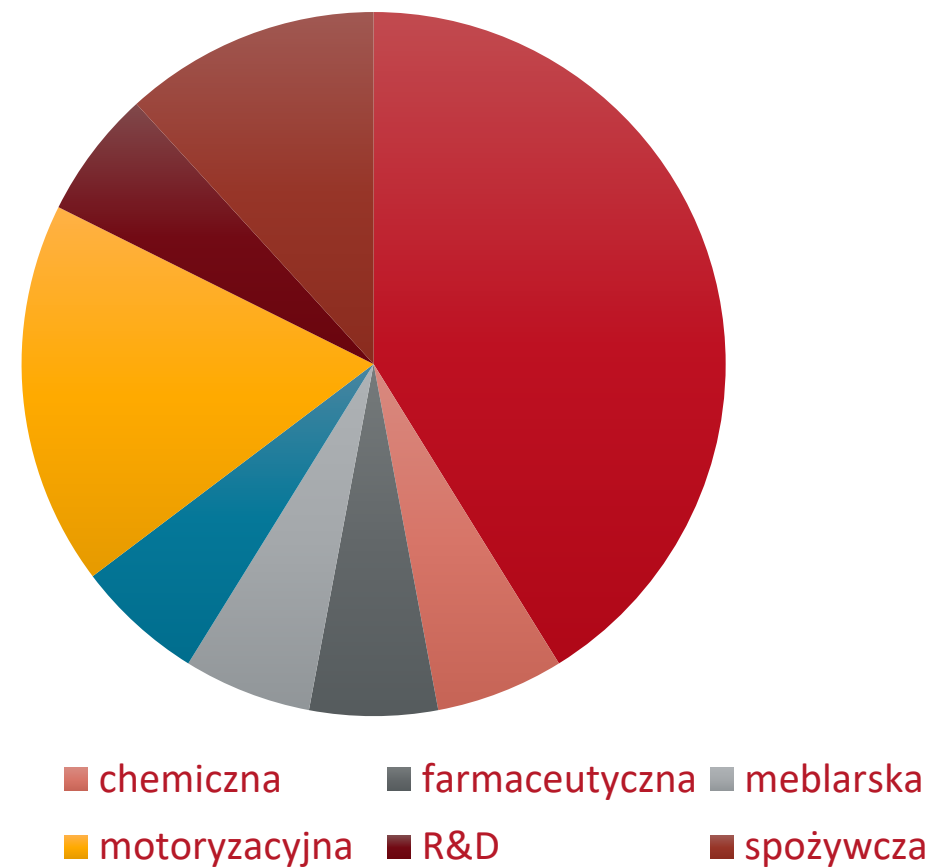
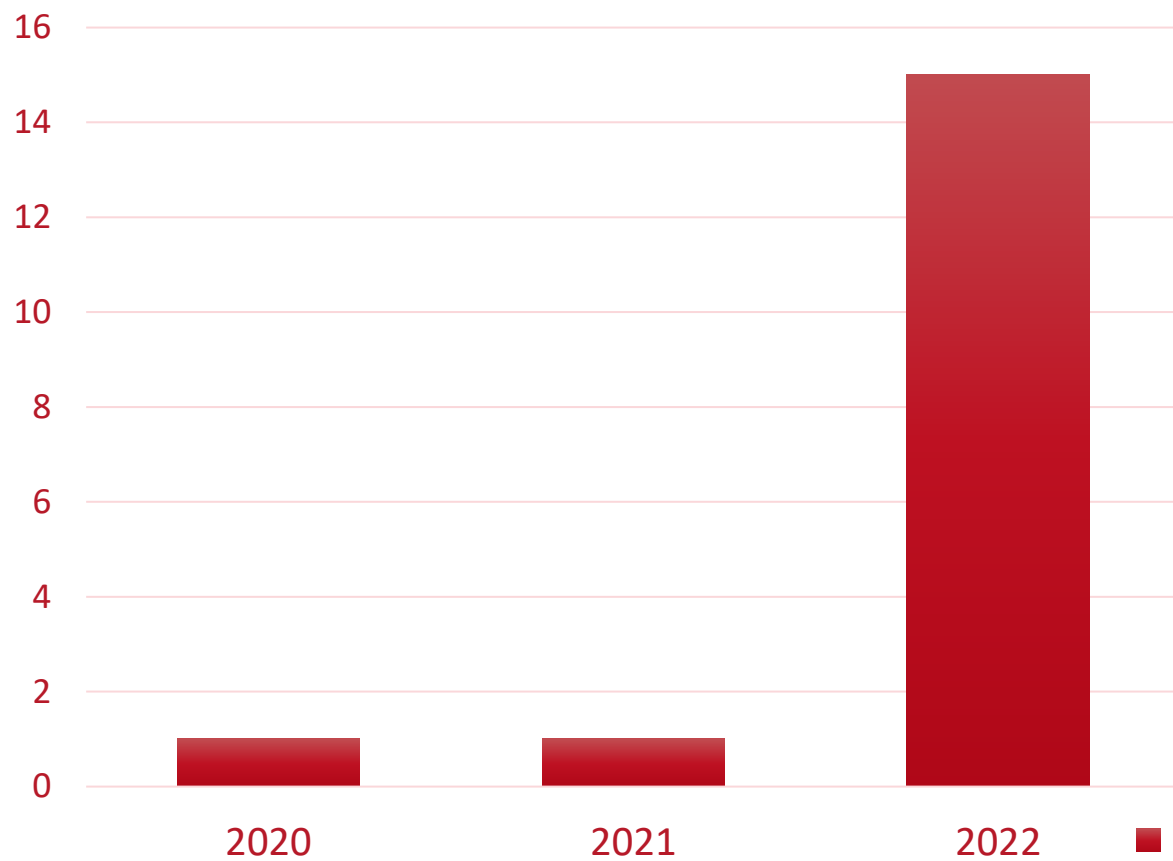


Powierzchnie biurowe

w pomieszczeniach PAIH dla firm ukraińskich do czasowego wykorzystania


Projekty realizowane przez PAIH.

Ilość i branża



Projekty realizowane przez PAIH.

Podsimowanie



Łączna wartość projektów: **87 mln EUR**



Szacowane zatrudnienie: **2265 osób**



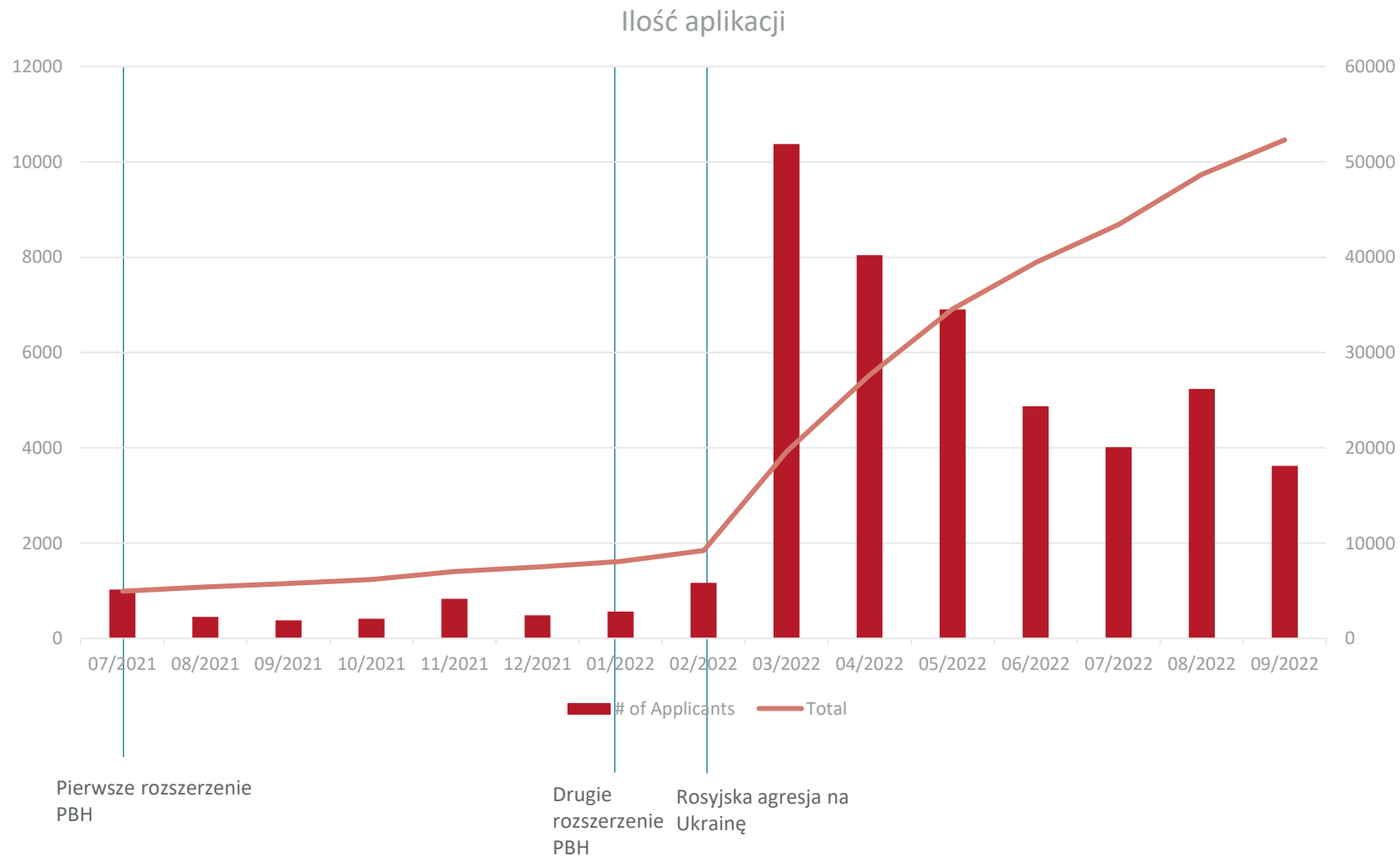
Ilość projektów aktywnych: **7**



Ilość projektów zakończonych w 2022 r.: **2**

**48,7 tys. rekomendacji wizowych
wydanych przez PAIH do września
2022 r.**

Program PBH dla przedsiębiorstw doprowadził do zwiększenia liczby pracowników w Polsce poprzez populację średnich miast takich jak Wodzisław Śląski.



Generator ofert inwestycyjnych PAIH

<https://baza.paih.gov.pl/>

Polska Agencja Inwestycji i Handlu
Grupa PFR

Porównaj 0 Regiony Polska Strefa Inwestycji Info Regulamin Polityka prywatności Zaloguj Polski

Znajdź

Rodzaj nieruchomości

ID nieruchomości

Lokalizacja

Gmina

Województwo

SSE

Oferta leży w SSE

Formy wsparcia na poziomie lokalnym

1219 ofert

POBIERZ KML RAPORTY SORTOWANIE 10 OFERT NA STRONIE

Toruń, ul. Pera Jonssona 4, ul. Szosa Bydgoska 70-80, kujawsko-pomorskie

0.3 ha, Dozwolone: budynki zbiorowego zamieszkania - hotel, motel, dom turystyczny z funkcjami pomocniczymi typu sport, rekreacja itp.

Data ostatniej edycji: 2021-11-16

☆ PORÓWNAJ POKAŻ NA MAPIE SZCZEGÓŁY

Toruń, Łódzka 117 b, kujawsko-pomorskie

0.3 ha, Dozwolone: budynki zbiorowego zamieszkania - hotel, motel, dom turystyczny z funkcjami pomocniczymi typu sport, rekreacja itp.

Data ostatniej edycji: 2021-11-16

☆ PORÓWNAJ POKAŻ NA MAPIE SZCZEGÓŁY

Map of Poland showing investment offer locations marked with orange circles and numbers across various voivodeships.



Programy pomocy publicznej w Polsce

Granty gotówkowe

dla dużych inwestycji, inwestycji innowacyjnych, projektów B+R, szkoleń



Instrumenty podatkowe

dla większości rodzajów inwestycji i projektów B+R



Preferencyjne kredyty

dla projektów ekologicznych i innowacji technologicznych (MŚP)



Wkład kapitałowy

dla startupów i projektów strategicznych



- Instrumenty krajowe oferowane przez rząd
- Fundusze europejskie – Polska jest dużym beneficjentem funduszy na okres finansowania 2021 -2027 – 76 mld EUR
- Instrumenty międzynarodowe w ramach współpracy ponadkrajowej (np. Horyzont 2020, Granty Norweskie)

Kluczowe obszary wsparcia



B+R



Innowacje



Środowisko

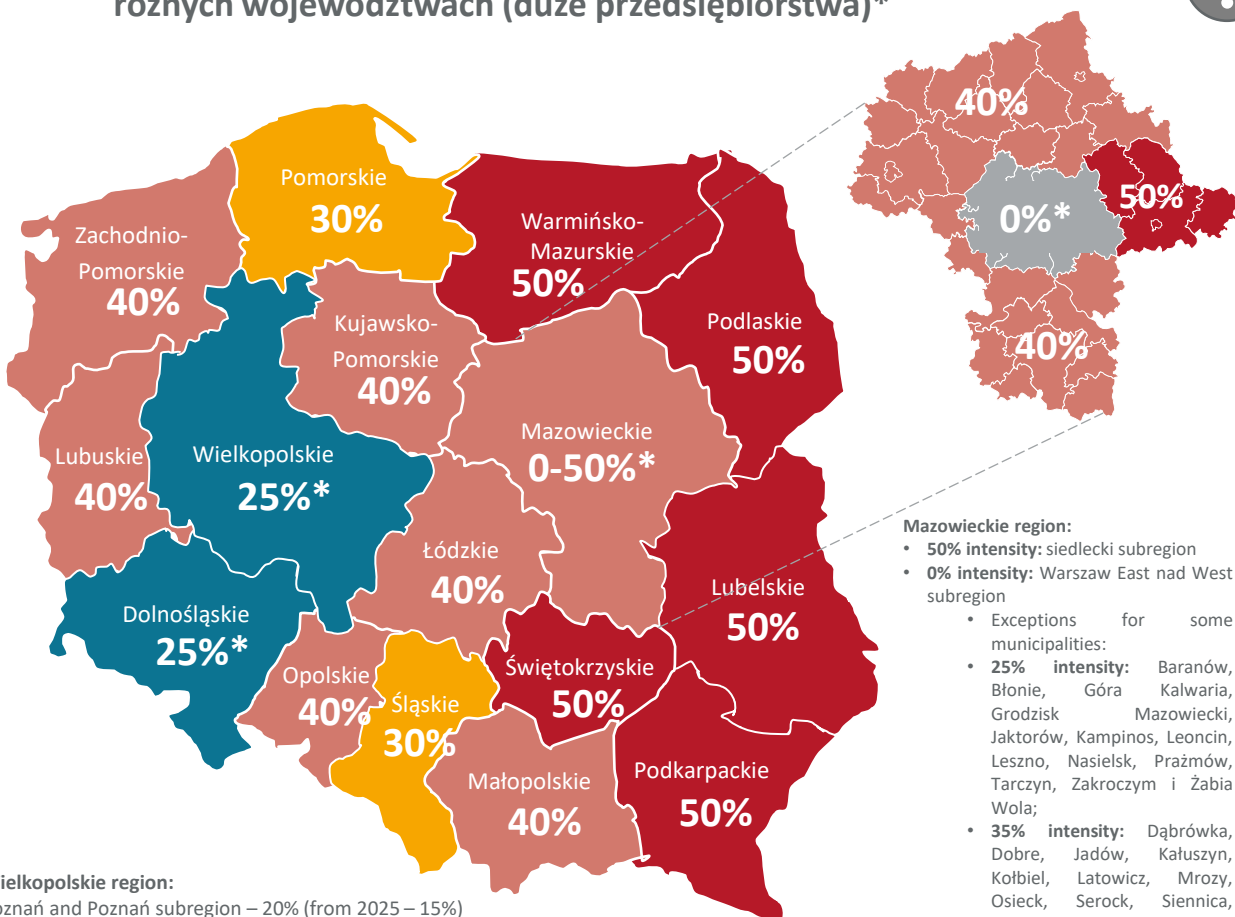


Zasoby ludzkie



MŚP

Maksymalne poziomy wsparcia na I. 2014-2021 w różnych województwach (duże przedsiębiorstwa)*



Mazowieckie region:






- **50% intensywność:** siedlecki subregion
- **0% intensywność:** Warszawa East nad West subregion
 - Exceptions for some municipalities:
 - **25% intensywność:** Baranów, Błonie, Góra Kalwaria, Grodzisk Mazowiecki, Jaktorów, Kampinos, Leoncin, Leszno, Nasielsk, Prażmów, Tarczyn, Zakroczym i Żabia Wola;
 - **35% intensywność:** Dąbrówka, Dobrze, Jadów, Kałuszyn, Kołbiel, Latowicz, Mrozy, Osieck, Serock, Siennica, Sobienie-Jeziory, Strachówka i Tłuszcz.



Uwaga: Aby uniknąć notyfikacji otrzymanej pomocy publicznej do Komisji Europejskiej (dodatkowa procedura biurowa), wysokość pomocy nie może przekroczyć poniższych limitów:

Maksymalna intensywność pomocy w danym województwie	15%	20%	25%	30%	35%	40%	50%
Maksymalna wysokość pomoc: (mn EUR)	11.25	15.0	18.75	22.5	26.25	30.0	37.5

Zachęty oferowane dla nowych inwestycji :

-  Zwolnienie z CIT na okres od **10 do 15 lat**
 -  **Granty gotówkowe** dla projektów strategicznych aż do 25% kosztów inwestycji
 -  **Zwolnienie z podatku od nieruchomości** na okres do 5 lat
 -  **Wsparcie finansowe i szkoleniowe** oferowane przez lokalne Urzędy Pracy
 -  **Fundusze unijne** dla projektów innowacyjnych i B+R
- Zachęty ogólnokrajowe

Zachęty na poziomie lokalnym

Fundusze EU **30**

Wielkopolskie region:
Poznań and Poznań subregion – 20% (from 2025 – 15%)
Dolnośląskie region:
Wrocław – 20% (from 2025 – 15%)



Zwolnienie z podatku CIT dostępne w
całej Polsce

14 Specjalnych Stref Ekonomicznych
odpowiedzialnych za udzielenie zwolnienia z podatku CIT w
zależności od lokalizacji



od 10 do 15 lat zwolnienia

w zależności od lokalizacji

Czas trwania wsparcia	Intensywność pomocy	20-25%	30-40%	50%
	Liczba lat zwolnienia		10	12



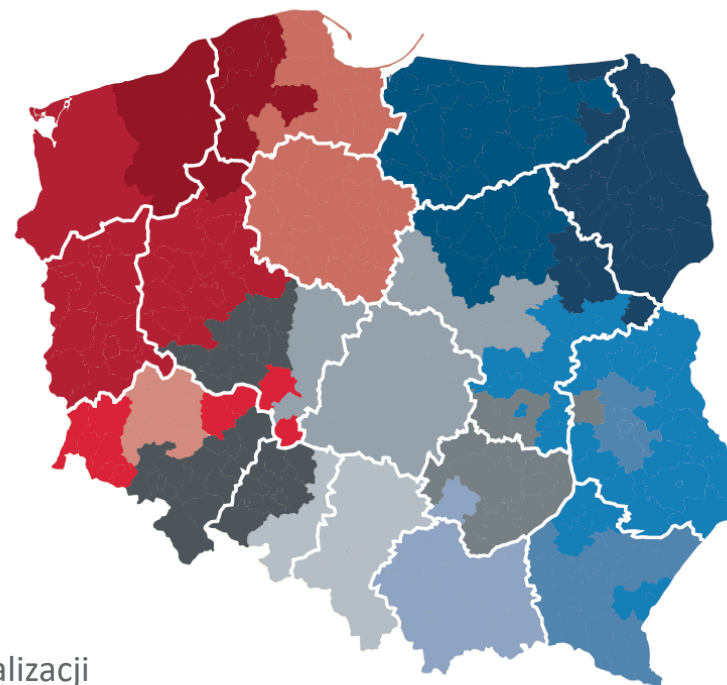
Kryteria jakościowe

4 ÷ 6 punktów na 10 w zależności od lokalizacji



Kryteria ilościowe

Minimalne nakłady 10 ÷ 100 mln PLN w zależności od lokalizacji



Nazwa strefy

- Kamiennogórska SSE Małej Przedsiębiorczości
- Katowicka SSE
- Kostryńsko-Słubicka SSE
- Krakowski Park Technologiczny
- Legnicka SSE
- Łódzka SSE
- Pomorska SSE
- Słupska SSE
- SSE "Starachowice"
- SSE Euro-Park Mielec
- Suwalska SSE
- Tarnobrzaska SSE EURO-PARK WISŁOSAN
- Wałbrzyska SSE Invest-Park
- Warmińsko-Mazurska SSE

Kryteria wejściowe

Rodzaj inwestycji	Minimalne nakłady inwestycyjne (mln PLN)	Minimalna liczba nowych miejsc pracy	Typ procesów	Maksymalne wsparcie (na każde nowoutworzone miejsce pracy, PLN)
Centrum Zaawansowanych Usług Biznesowych	1,5 lub 0,3 ¹⁾	250 lub 50 ¹⁾	Średnio zaawansowane	do 12 000 lub 15 000 ^{1)&2)}
Centrum Doskonałości Procesów Biznesowych	1,5 lub 0,3 ¹⁾	150 lub 50 ¹⁾	Wysoko-zaawansowane	do 12 000 lub 15 000 ^{1)&2)}
B+R	1	10 ³⁾	B+R	do 15 000 lub 20 000 ^{1)&2)}

1) w miastach średnich tracących funkcje społeczno-gospodarcze i na obszarze powiatów lub miast na prawach powiatu, w których stopa bezrobocia wynosi co najmniej 160% przeciętnej stopy bezrobocia w kraju

2) w 5 województwach Polski Wschodniej (warmińsko-mazurskim, podlaskim, lubelskim, świętokrzyskim, podkarpackim)

3) wyłącznie pracownicy z wyższym wykształceniem

Kryteria jakościowe



Rozwój strukturalny



Rozwój naukowy



Zrównoważony rozwój



Rozwój zasobów ludzkich



Odpowiedzialność społeczna

Warto pamiętać

- ✓ Wysokość grantu **nie może przekroczyć 3 mln PLN**, jeśli jest on łączony z innymi formami pomocy regionalnej (nie dotyczy projektów B+R)
- ✓ **15% grantu** musi zostać wydane na współpracę z uczelniami wyższymi
- ✓ Możliwość **zwiększenia kwoty grantu** z przeznaczeniem na szkolenia pracowników (**25-50%^{1&2} kosztów szkoleń**)
- ✓ Nabór **w trybie ciągłym**
- ✓ **Beneficjenci:** spółki
- ✓ Operatorem grantu jest **PAIH**, za wypłatę odpowiedzialne jest **Ministerstwo Rozwoju**

Kryteria wejściowe

Rodzaj inwestycji	Minimalne nakłady inwestycyjne (mln PLN)	Minimalna liczba nowych miejsc pracy	Dodatkowe wymagania	Maksymalne wsparcie (procent CAPEX)
Strategiczna	160	100		do 10% lub 15% ^{1)&2)}
Innowacyjna	7	20	Potwierdzenie innowacyjności przez Ministerstwo	do 10% lub 15% ^{1)&2)}
B+R	1 (ponad 100 tys. na pracownika)	10 ³⁾		do 15% lub 20% ^{1)&2)}

1) w miastach średnich tracących funkcje społeczno-gospodarcze i na obszarze powiatów lub miast na prawach powiatu, w których stopa bezrobocia wynosi co najmniej 160% przeciętnej stopy bezrobocia w kraju

2) w 5 województwach Polski Wschodniej (warmińsko-mazurskim, podlaskim, lubelskim, świętokrzyskim, podkarpackim)

3) wyłącznie pracownicy z wyższym wykształceniem

Kryteria jakościowe



Rozwój strukturalny



Rozwój naukowy



Zrównoważony rozwój



Rozwój zasobów ludzkich



Odpowiedzialność społeczna

Warto pamiętać

- ✓ Wysokość grantu **nie może przekroczyć 3 mln PLN**, jeśli jest on łączony z innymi formami pomocy regionalnej (nie dotyczy projektów B+R)
- ✓ **15% grantu** musi zostać wydane na współpracę z uczelniami wyższymi
- ✓ Możliwość **zwiększenia kwoty grantu** z przeznaczeniem na szkolenia pracowników (**25-50%^{1&2} kosztów szkoleń**)
- ✓ Nabór **w trybie ciągłym**
- ✓ **Beneficjenci:** spółki
- ✓ Operatorem grantu jest **PAIH**, za wypłatę odpowiedzialne jest **Ministerstwo Rozwoju**



Polish Investment
& Trade Agency
PFR Group

Polska Agencja Inwestycji i Handlu

Centrum Inwestycji

ul. Krucza 50

00-025 Warszawa

www.paih.gov.pl

Wojciech Rydel,

Ekspert

m. +48 887 833 321

e. wojciech.rydel@paih.gov.pl

Artem Karvan

Młodszy Konsultant

Tel. kom.: +48 887 830 835

E-mail: artem.karvan@paih.gov.pl